

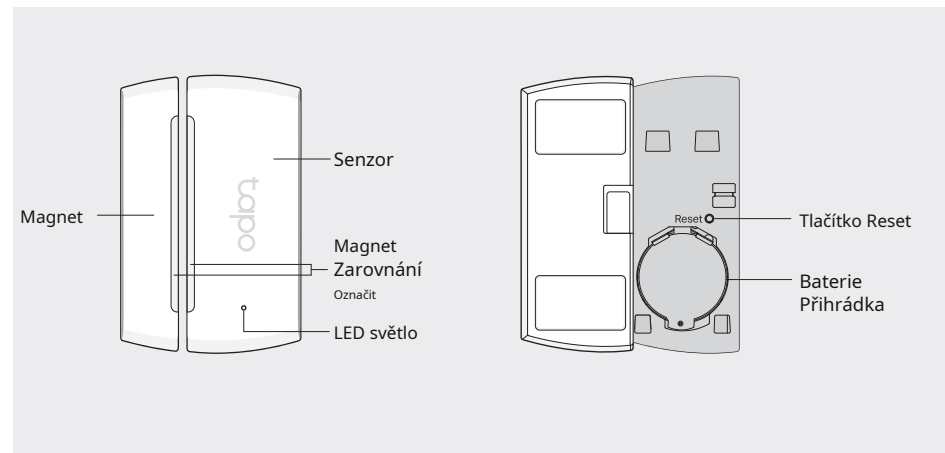


Seznamte se se svým kontaktním senzorem

Zjistěte, kdy jsou dveře/okna otevřeny nebo zavřeny. Získejte okamžitá upozornění prostřednictvím aplikace Tapo.

Rychlý průvodce

Inteligentní kontaktní senzor



Video nastavení

Naskenujte QR kód nebo navštivte

<https://www.tp-link.com/support/setup-video/#smart-sensors>



! Než začnete

Je vyžadován Tapo Hub. Ujistěte se, že je váš Tapo Hub úspěšně přidán prostřednictvím aplikace Tapo.



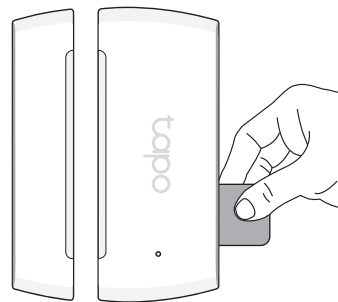
NEBO



1. Zapněte svůj senzor

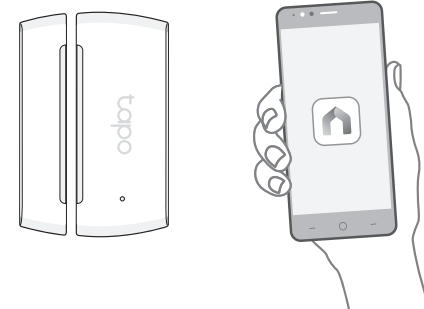
Odstraňte izolační pásek baterie, abyste zapnuli senzor. LED by měla začít blikat.

Poznámka: Pokud kontrolka LED neblíká, pokyny k resetování naleznete na druhé straně.



2. Nastavte svůj senzor

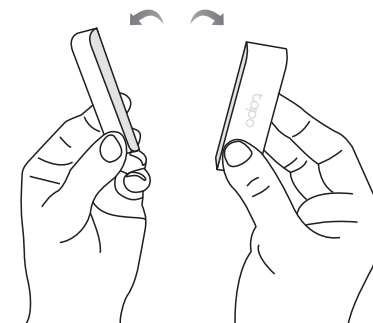
Otevřete aplikaci Tapo, klepněte na tlačítko dovnitř aplikaci a vyberte svůj model. Dokončete nastavení podle pokynů aplikace.



3. Otestujte svůj senzor

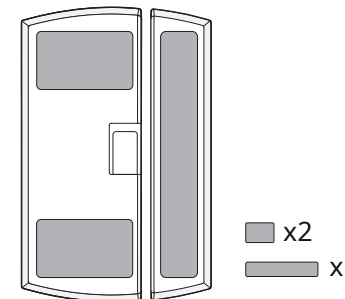
A. Otevřete a zavřete senzor a otestujte jej na vámi preferovaném místě.

b. Zkontrolujte protokol událostí v aplikaci Tapo a potvrďte stav otevření/zavření.



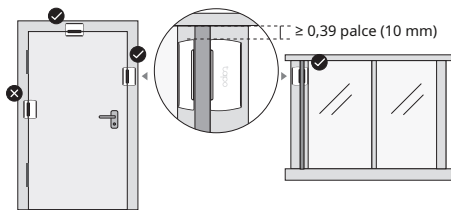
4. Namontujte svůj senzor

A. Nalepte přiložená lepidla na senzor a magnet.



4. Namontujte svůj senzor

b. Vyberte, kam chcete senzor nainstalovat (ale zatím jej nepřipevňujte). Umístěte magnet blízko okraje dveří nebo okna, které se pohybují. Výška instalace by neměla být vyšší než 6,56 stop (2 m).

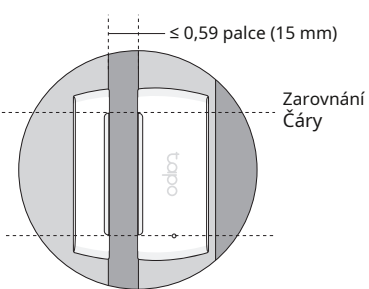


Nóte:

• Leave alespoň 0,39 palce (10 mm) prostoru, abyste mohli otevřít bateriový prostor.

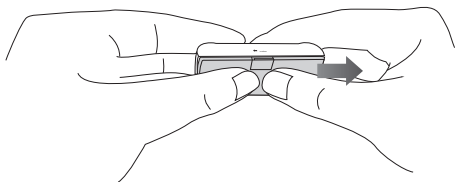
c. Zarovnejte magnet a senzor s maximální vzdáleností 0,59 palce (15 mm) mezi nimi, když jsou dveře nebo okno zavřené.

Odlepte podklad z lepidla a zatlačte senzor a magnet na místo.

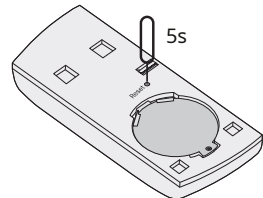


? Jak resetovat senzor, aby vstoupil do režimu párování

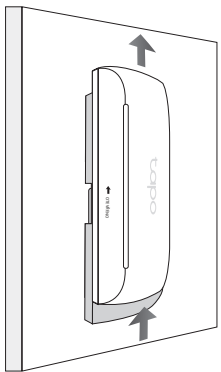
A. Posunutím sejměte kryt senzoru.



b. Pomocí špendlíku stiskněte a podržte tlačítko Reset po dobu 5 sekund, dokud nezačne přední LED blikat.



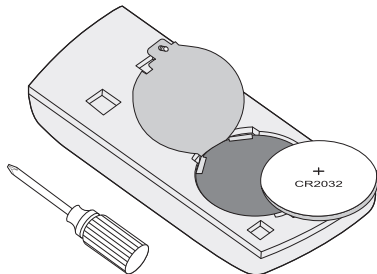
Pokud jste senzor namontovali na dveře nebo okno, sejměte kryt, jak je znázorněno níže:



? Jak vyměnit baterii

A. Odstraňte kryt senzoru a pomocí šroubováku otevřete kryt baterie.

b. Vyměňte baterii za novou.



Podpora

Technickou podporu, uživatelské příručky, záruku a další najdete na <https://www.tapo.com/support/>

! WARNING

- **NEBEZPEČÍ PŘI POŽITÍ:** Tento výrobek obsahuje knoflíkovou nebo knoflíkovou baterii.
- **SMRT** nebo při požití může dojít k vážnému zranění.
- Může způsobit spolknutí knoflíkového článku nebo knoflíkové baterie Vnitřní chemické popáleniny za tak málo 2 hodiny.
- **UDRŽTE nové a použité baterie MIMO DOSAH DĚTÍ**
- Okamžitě vyhledejte lékařskou pomoc pokud existuje podezření na spolknutí baterie nebo její vložení do jakékoli části těla.



Vysvětlení symbolů na výrobku
Varování! Tento výrobek obsahuje knoflíkovou nebo knoflíkovou baterii. Vyhněte se nebezpečí požití. Při požití může dojít k úmrtí nebo vážnému zranění.

POZOR!

Při výměně baterie za nesprávný typ hrozí nebezpečí výbuchu.

POZOR!

Vyhnete se výměně baterie za nesprávný typ, který může poškodit a chránit.

Vyhnete se vzhazování baterie do ohně nebo horké trouby nebo mechanickému rozdrncení nebo řezání baterie, které může způsobit výbuch. Nenechávejte baterii v prostředí s extrémně vysokou teplotou, která může způsobit výbuch nebo únik hořlavé kapaliny nebo plynu; Nenechávejte baterii vystavenou extrémně nízkému tlaku vzduchu, který může způsobit výbuch nebo únik hořlavé kapaliny nebo plynu.

POZOR: Nepolykejte baterii, nebezpečí chemického popálení Tento produkt obsahuje knoflíkovou / knoflíkovou baterii. Pokud je mince / knoflíková buňka spolknete-li baterii, může během pouhých 2 hodin způsobit vážné vnitřní popáleniny a může vést ke smrti.

Nové a použité baterie uchovávejte mimo dosah dětí. Pokud nelze přihrádku na baterie bezpečně zavřít, přestaňte výrobek používat a uchovávejte jej mimo dosah dětí. Pokud si myslíte, že mohly být baterie spolknuty nebo umístěny do jakékoli části těla, okamžitě vyhledejte lékařskou pomoc.

a) Vyjměte a okamžitě recyklujte nebo zlikvidujte použité baterie v souladu s místními předpisy a uchovávejte je mimo dosah dětí. Baterie NEVhazujte do domovního odpadu ani je nespalujte.

b) I použité baterie mohou způsobit vážné zranění nebo smrt.

c) Zavolejte místní toxikologické centrum pro informace o léčbě.

d) Tento produkt obsahuje knoflíkové/poutavé baterie typu CR2032.

e) Jmenovité napětí knoflíkových/knoflíkových baterií je +3V.

f) Nenabíjejte baterie se nesmí dobíjet.

g) Nevybíjejte, nenabíjejte, nerozebírejte, nezahřívajte nad 60°C/140°F ani nespalujte.

Pokud tak učiníte, může dojít ke zranění v důsledku odvětrání, úniku nebo výbuchu

což má za následek chemické popáleniny.

Ujistěte se, že jsou baterie vloženy správně podle polarit (+ a -).

Nekombinujte staré a nové baterie, různé značky nebo typy baterií, jako jsou alkalické, uhlík-zinkové nebo dobíjecí baterie.

Vyjměte a okamžitě recyklujte nebo zlikvidujte baterie ze zařízení, které nebylo delší dobu používáno v souladu s místními předpisy.

Vždy zcela zajištěte přihrádku na baterie. Pokud nelze přihrádku na baterie bezpečně uzavřít, přestaňte výrobek používat, vyjměte baterie a uchovávejte je mimo dosah dětí.

Bezpečnostní informace

Udržujte zařízení mimo dosah vody, ohně, vlhkosti nebo horkého prostředí.

Nepokoušejte se zařízení rozebrat, opravovat nebo upravovat. Pokud potřebujete servis, kontaktujte nás.

Nepoužívejte zařízení tam, kde nejsou povolena bezdrátová zařízení. Při používání zařízení si přečtěte a dodržujte výše uvedené bezpečnostní informace. Nemůžeme zaručit, že kvůli tomu nedojde k žádným nehodám nebo škodám nesprávným používáním zařízení. Používejte prosím tento výrobek opatrně a provozujte jej na vlastní nebezpečí.

TP-Link tímto prohlašuje, že zařízení je v souladu se základními požadavky a dalšími příslušnými ustanoveními směrnice 2014/53/EU, 2011/65/EU a (EU) 2015/863.

Originální EU prohlášení o shodě lze nalézt na <https://www.tapo.com/en/support/ce/>

TP-Link tímto prohlašuje, že zařízení je v souladu se základními požadavky a dalšími příslušnými ustanoveními Nařízení o rádiových zařízeních 2017.

Původní britské prohlášení o shodě lze nalézt na <https://www.tapo.com/support/ukca/>

Pro region EU/UK:

Provozní frekvence / Nominální provozní frekvence / Maximální výstupní výkon:
863-865MHz / 863,35MHz / 25mW (erp)
863-865MHz / 864,35MHz / 25mW (ERP)
868-868,6MHz / 868,35MHz / 25mW (ERP)



©2024 TP-Link